



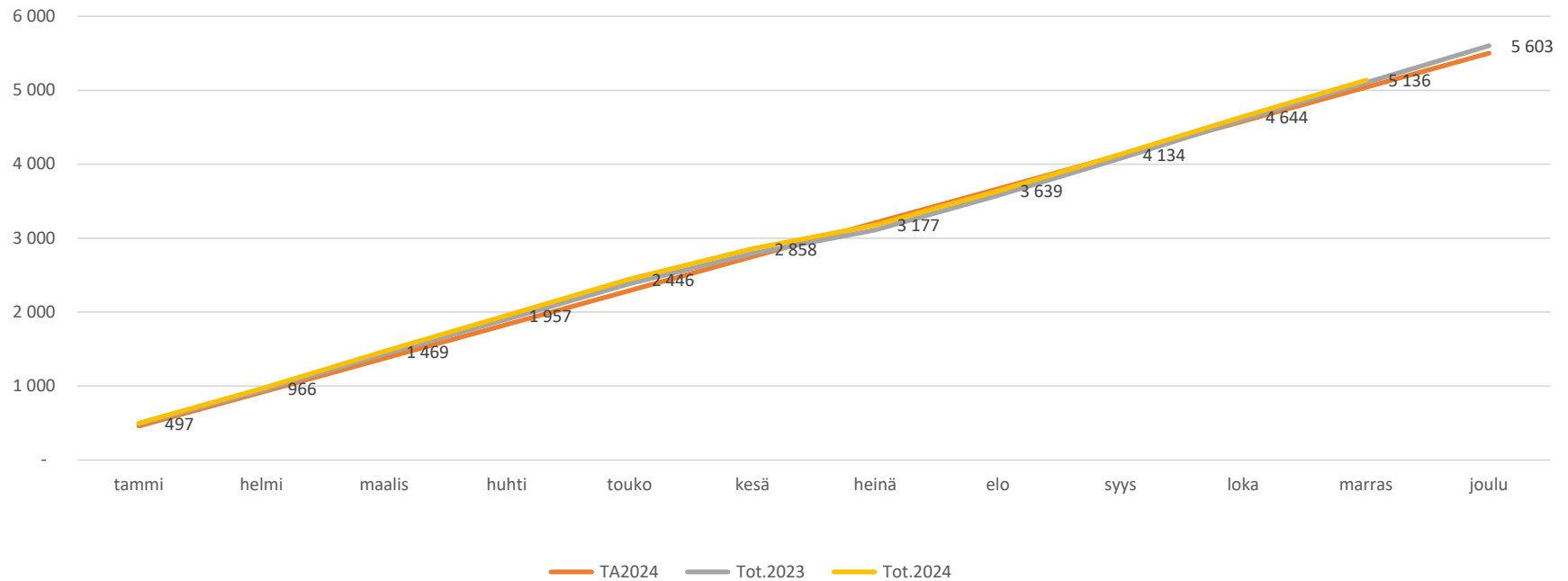
Toiminnalliset ja taloudelliset tulokset marraskuu 2024

Yhtymähallitus 19.12.2024



Opiskelijavuodet / RIVERIA

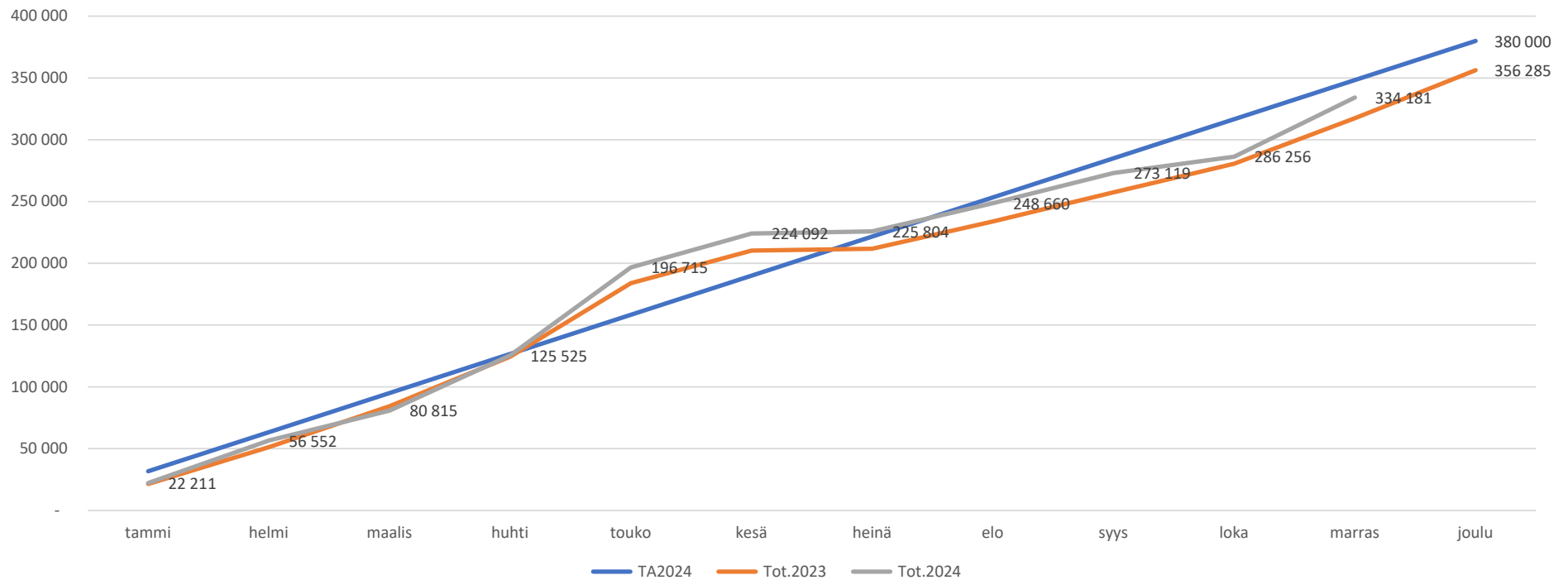
Opiskelijavuodet





Osaamispisteet / RIVERIA

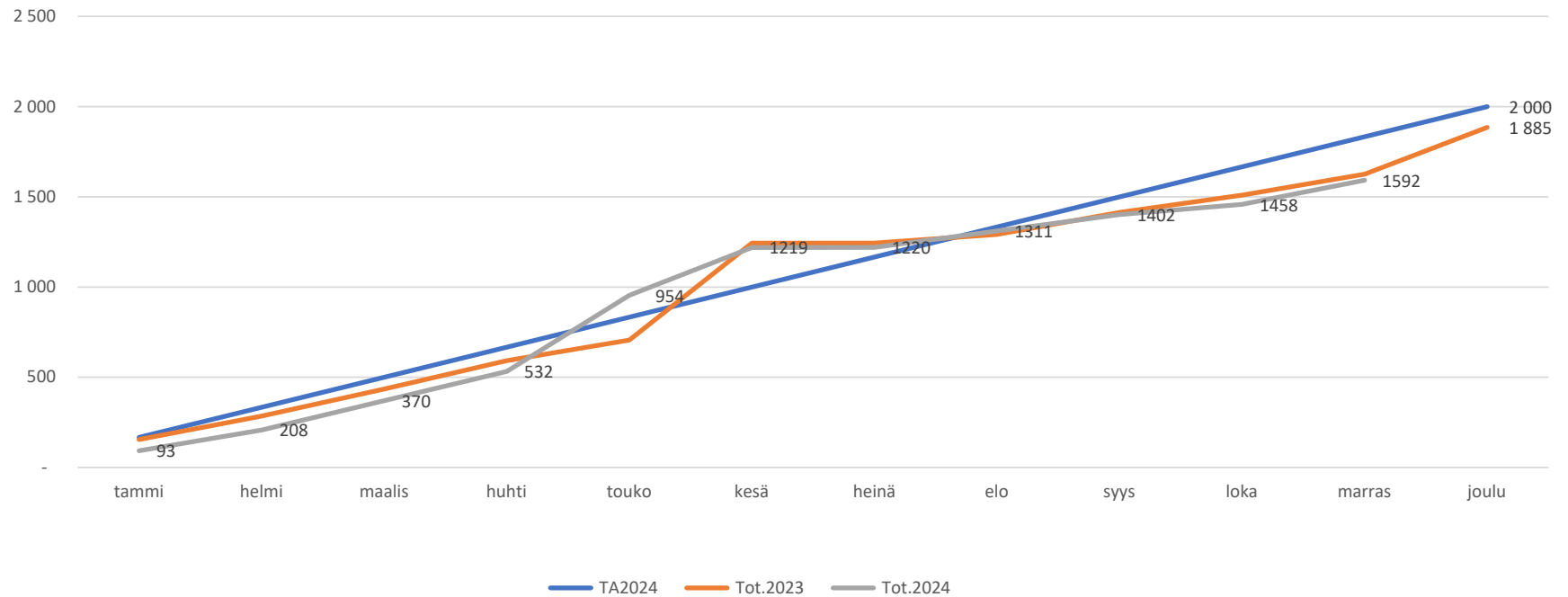
Osaamispisteet





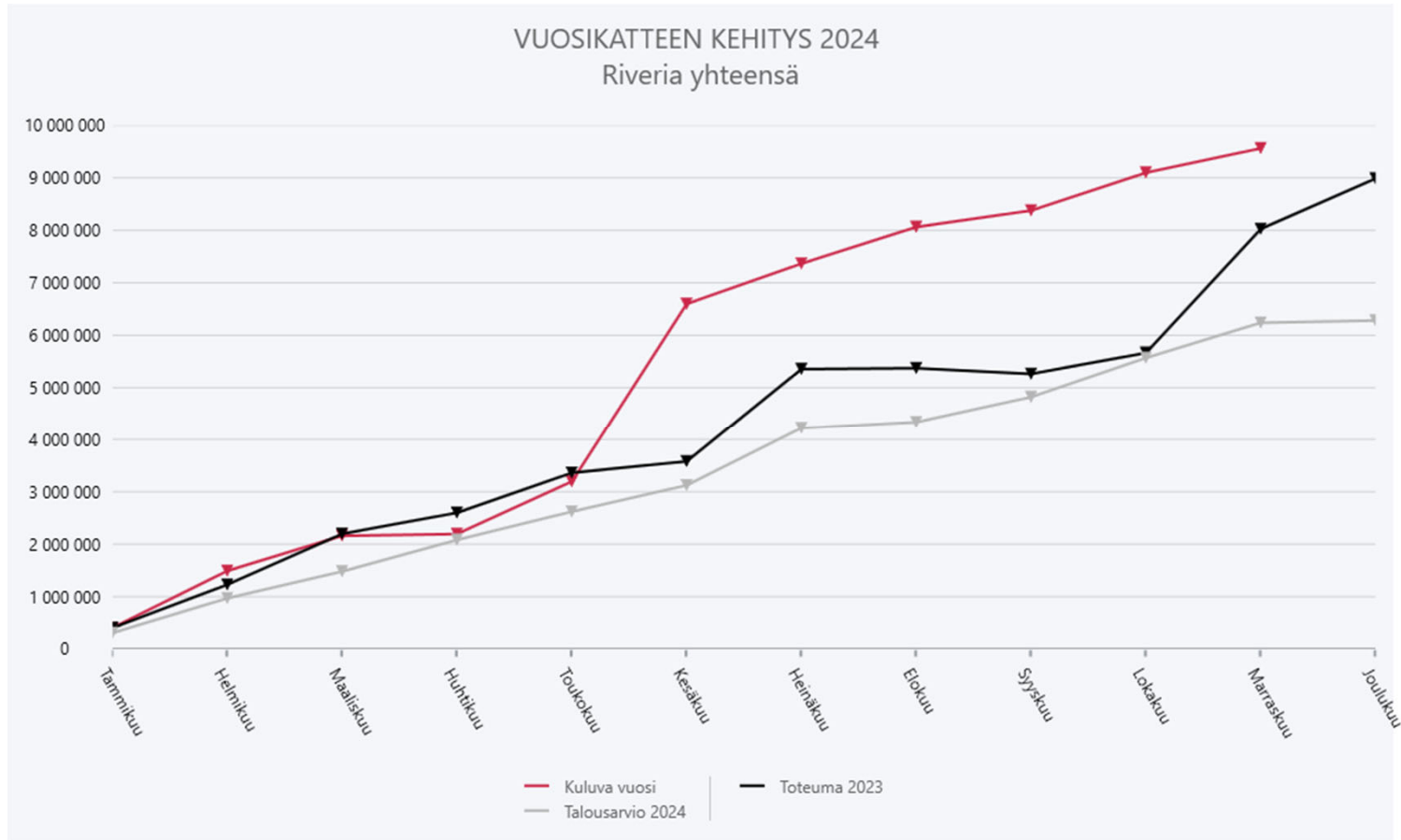
Tutkinnot / RIVERIA

Tutkinnot





Vuosikate / RIVERIA





Tuloslaskelma / ulkoiset

Marraskuu 2024 Riveria yhteensä

	Talousarvio 2024	Talousarvio 11/2024	Toteuma 11/2024	Ylitys/alitus	Toteuma-%	Toteuma 11/2023	Tilinpäätös 2023
TOIMINTATUOTOT	70 898 368,00	64 897 503,41	63 736 909,76	-1 160 593,65	98,21 %	62 706 798,48	69 351 581,43
Myyntituotot	65 711 134,00	60 076 416,19	59 229 678,92	-846 737,27	98,59 %	56 676 860,94	62 470 608,44
Maksutuotot	348 450,00	336 627,69	275 612,81	-61 014,88	81,87 %	376 495,75	390 368,53
Tuet ja avustukset	2 081 584,00	1 912 702,00	1 463 587,58	-449 114,42	76,52 %	1 697 556,79	2 300 669,96
Muut toimintatuotot	2 757 200,00	2 571 757,53	2 768 030,45	196 272,92	107,63 %	3 955 885,00	4 189 934,50
TOIMINTAKULUT	-64 963 740,79	-58 846 551,56	-56 334 817,57	2 511 733,99	95,73 %	-55 504 489,17	-61 596 883,48
Henkilöstökulut	-44 116 224,43	-40 414 097,15	-37 879 270,26	2 534 826,89	93,73 %	-37 045 307,81	-40 451 624,78
Palvelujen ostot	-9 812 630,00	-8 536 648,22	-8 422 276,83	114 371,39	98,66 %	-8 517 028,67	-10 042 453,35
Aineet, tarvikkeet ja tavarat	-7 559 336,36	-6 701 287,09	-6 481 024,84	220 262,25	96,71 %	-6 607 934,49	-7 553 177,95
Avustukset	-537 350,00	-493 237,35	-388 791,05	104 446,30	78,82 %	-289 552,24	-336 903,80
Muut toimintakulut	-2 938 200,00	-2 701 281,75	-3 163 454,59	-462 172,84	117,11 %	-3 044 665,96	-3 212 723,60
TOIMINTAKATE	5 934 627,21	6 050 951,85	7 402 092,19	1 351 140,34	122,33 %	7 202 309,31	7 754 697,95
Korkotuotot	200 000,00	153 056,12	98 871,56	-54 184,56	64,60 %	44 542,80	272 200,12
Muut rahoitustuotot	150 000,00	38 658,69	2 336 657,84	2 297 999,15	6 044,33 %	939 656,69	1 121 655,00
Muut rahoituskulut	-4 000,00	-3 666,67	-274 508,85	-270 842,18	7 486,61 %	-160 294,96	-160 391,39
VIKSIKATE	6 280 627,21	6 238 999,99	9 563 112,74	3 324 112,75	153,28 %	8 026 213,84	8 988 161,68
Poistot ja arvonalentumiset	-5 952 471,00	-5 456 490,90	-5 348 362,15	108 128,75	98,02 %	-5 354 693,28	-5 852 991,88
TILIKAUDEN TULOS	328 156,21	782 509,10	4 214 750,59	3 432 241,49	538,62 %	2 671 520,56	3 135 169,80
Poistoeron lisäys(-)/vähennys(+)	1 096 887,00	1 005 479,75	1 019 441,52	13 961,77	101,39 %	1 036 157,87	1 140 382,56
TILIKAUDEN YLIJÄÄMÄ (ALIJÄÄMÄ)	1 425 043,21	1 787 988,85	5 234 192,11	3 446 203,26	292,74 %	3 707 678,43	4 275 552,36



Investoinnit tulosalueittain

Marraskuu 2024

	Talousarvio 2024	Toteuma 11/2024	Ylitys/Alitus	Toteuma %
1005 Tietokoneohjelmistot	-100 000	0,00	100 000	0,0
1010 Muut pitkävaikutteiset menot	0	-48 812,00	-48 812	0,0
1162 ATK-laitteet	-70 000	-55 130,00	14 870	78,8
1170 Muut koneet ja kalusto (tp 3v.)	-10 000	0,00	10 000	0,0
9501 Yhteiset palvelut	-180 000	-103 942,00	76 058	57,7
1160 Kuljetusvälineet (tp 5 v.)	-60 000	-41 193,55	18 806	68,7
1164 Kevyet koneet	-100 000	0,00	100 000	0,0
1166 Raskaat koneet	0	7 665,88	7 666	0,0
1170 Muut koneet ja kalusto (tp 3v.)	-165 000	-53 250,00	111 750	32,3
1195 Keskeneneräiset hankinnat	0	-2 691,00	-2 691	0,0
9503 Rakentaminen investoinnit	-325 000	-89 468,67	235 531	27,5
1150 Muut kiinteät rak. ja laitteet	-150 000	0,00	150 000	0,0
1160 Kuljetusvälineet (tp 5 v.)	-790 000	-151 032,26	638 968	19,1
1166 Raskaat koneet	-350 000	-256 515,28	93 485	73,3
1168 Liikkuvat työkoneet	-1 023 387	-1 023 387,10	0	100,0
1170 Muut koneet ja kalusto (tp 3v.)	0	-180 662,81	-180 663	0,0
9504 Teollisuus ja biotalous investoinnit	-2 313 387	-1 611 597,45	701 790	69,7
1115 Koulu- ja toimistorakennukset	-50 000	0,00	50 000	0,0
1164 Kevyet koneet	-14 000	0,00	14 000	0,0
1170 Muut koneet ja kalusto (tp 3v.)	-51 000	-14 385,48	36 615	28,2
9505 Palvelutoiminta investoinnit	-115 000	-14 385,48	100 615	12,5
1170 Muut koneet ja kalusto (tp 3v.)	-136 000	-58 024,00	77 976	42,7
9506 Hyvinvointi ja terveys investoinnit	-136 000	-58 024,00	77 976	42,7
1115 Koulu- ja toimistorakennukset	-4 475 000	-4 600 954,15	-125 954	102,8
1195 Keskeneneräiset hankinnat	0	1 631 486,07	1 631 486	0,0
1212 Muut osakkeet ja osuudet	0	206 445,32	206 445	0,0
Kiinteistöinvestoinnit	-4 475 000	-2 763 022,76	1 711 977	61,7
YHTEENSÄ	-7 544 387	-4 640 440,36	2 903 947	61,5