



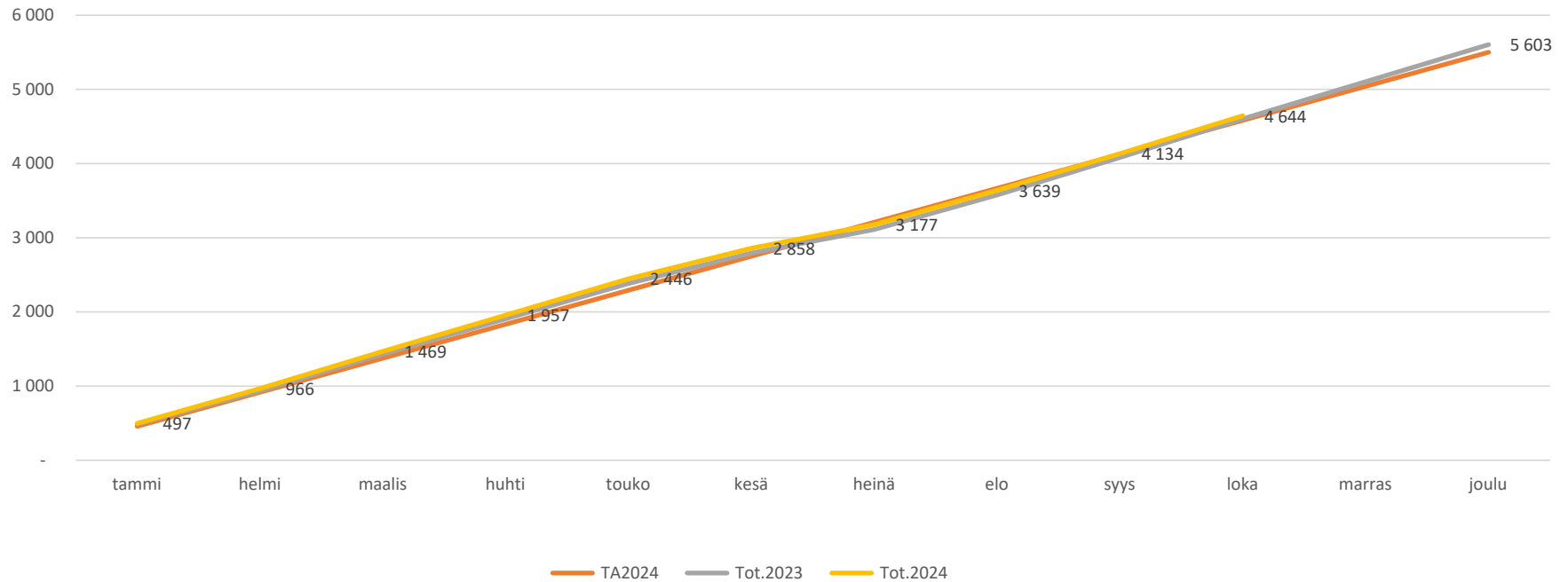
Toiminnalliset ja taloudelliset tulokset lokakuu 2024

Yhtymähallitus 21.11.2024



Opiskelijavuodet / RIVERIA

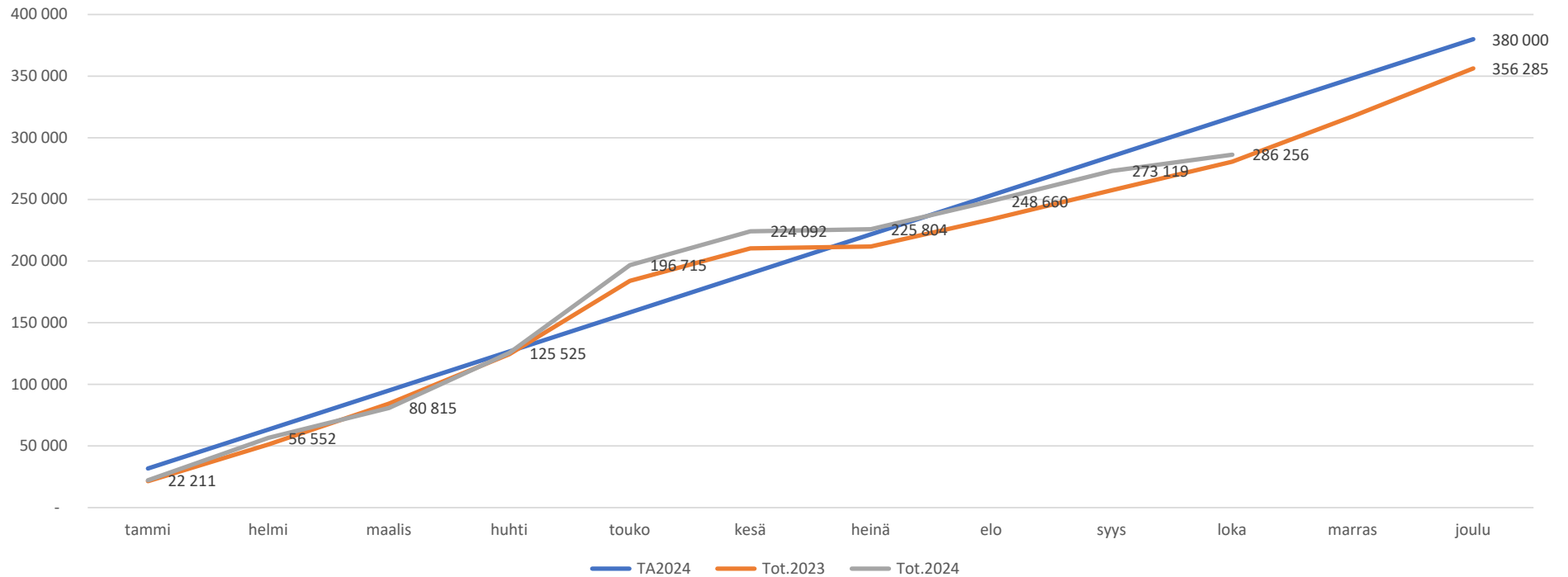
Opiskelijavuodet





Osaamispisteet / RIVERIA

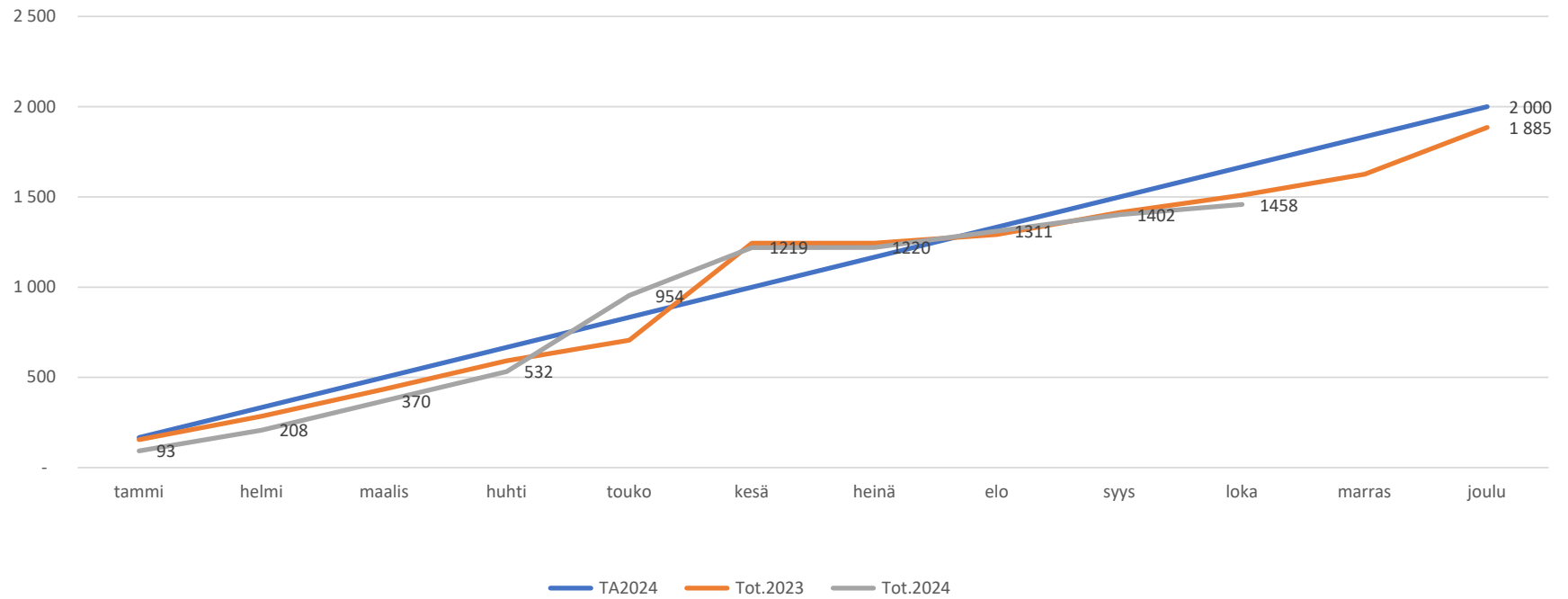
Osaamispisteet





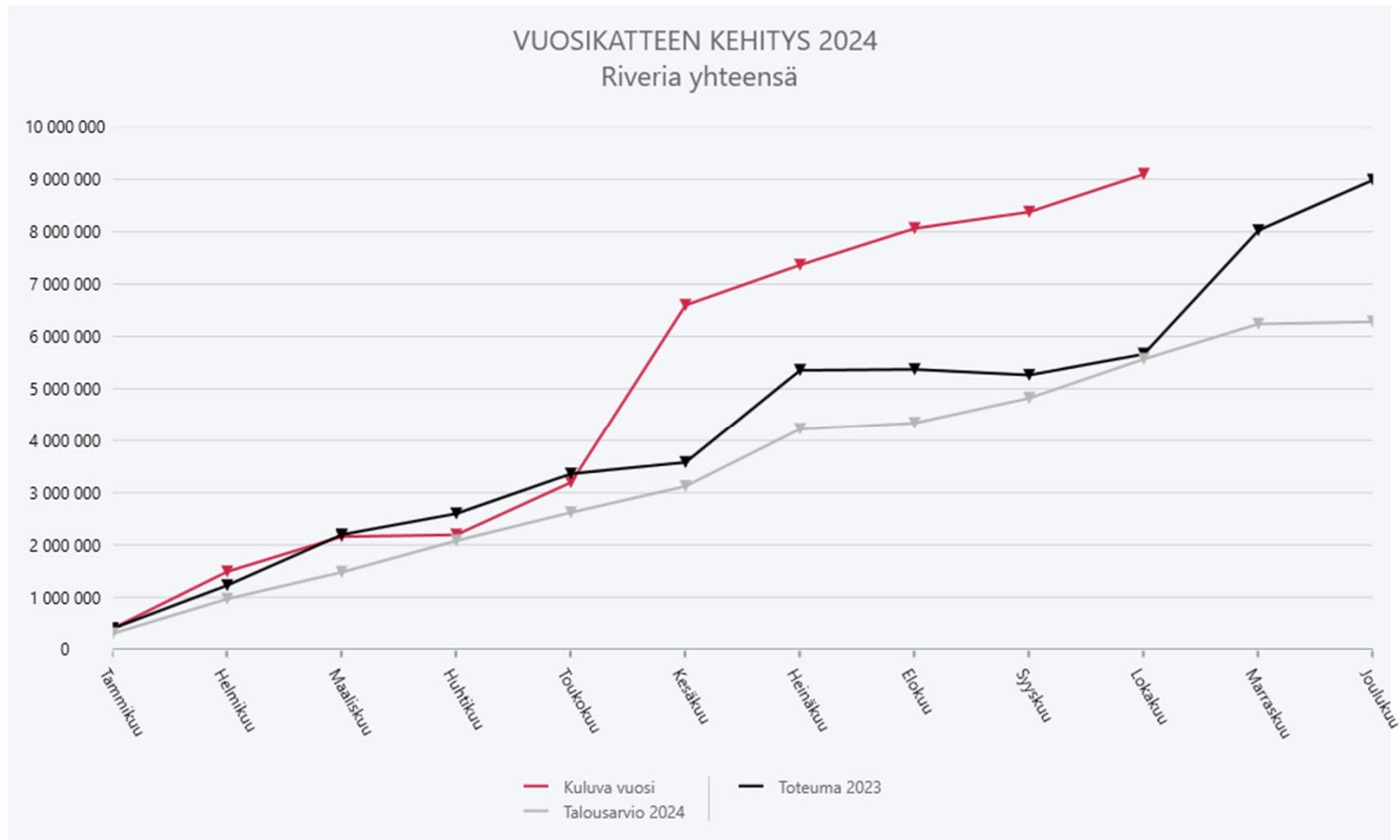
Tutkinnot / RIVERIA

Tutkinnot





Vuosikate / RIVERIA





Tuloslaskelma / ulkoiset

Lokakuu 2024 Riveria yhteensä

| | Talousarvio 2024 | Talousarvio 10/2024 | Toteuma 10/2024 | Ylitys/alitus | Toteuma-% | Toteuma 10/2023 | Tilinpäätös 2023 |
|---------------------------------------|-----------------------|------------------------|-----------------------|----------------------|-----------------|-----------------------|-----------------------|
| TOIMINTATUOTOT | 70 898 368,00 | 58 917 840,81 | 57 891 718,59 | -1 026 122,22 | 98,26 % | 55 225 259,59 | 69 351 581,43 |
| Myyntituotot | 65 711 134,00 | 54 526 442,21 | 53 819 126,42 | -707 315,79 | 98,70 % | 51 320 865,98 | 62 470 608,44 |
| Maksutuotot | 348 450,00 | 316 847,51 | 251 323,40 | -65 524,11 | 79,32 % | 316 062,96 | 390 368,53 |
| Tuet ja avustukset | 2 081 584,00 | 1 743 820,00 | 1 295 413,99 | -448 406,01 | 74,29 % | 1 506 322,49 | 2 300 669,96 |
| Muut toimintatuotot | 2 757 200,00 | 2 330 731,09 | 2 525 854,78 | 195 123,69 | 108,37 % | 2 082 008,16 | 4 189 934,50 |
| TOIMINTAKULUT | -64 963 740,79 | -53 533 406,93 | -50 869 037,87 | 2 664 369,06 | 95,02 % | -53 919 572,36 | -61 596 883,48 |
| Henkilöstökulut | -44 116 224,43 | -36 745 620,11 | -34 340 045,11 | 2 405 575,00 | 93,45 % | -33 497 224,30 | -40 451 624,78 |
| Palvelujen ostot | -9 812 630,00 | -7 810 678,34 | -7 722 395,78 | 88 282,56 | 98,87 % | -11 346 661,61 | -10 042 453,35 |
| Aineet, tarvikkeet ja tavarat | -7 559 336,36 | -6 047 656,43 | -5 750 213,94 | 297 442,49 | 95,08 % | -5 920 522,65 | -7 553 177,95 |
| Avustukset | -537 350,00 | -449 976,95 | -351 298,39 | 98 678,56 | 78,07 % | -242 901,78 | -336 903,80 |
| Muut toimintakulut | -2 938 200,00 | -2 479 475,09 | -2 705 084,65 | -225 609,56 | 109,10 % | -2 912 262,02 | -3 212 723,60 |
| TOIMINTAKATE | 5 934 627,21 | 5 384 433,88 | 7 022 680,72 | 1 638 246,84 | 130,43 % | 1 305 687,23 | 7 754 697,95 |
| Rahoitustuotot ja -kulut | 346 000,00 | 183 396,44 | 2 075 275,42 | 1 891 878,98 | 1 131,58 % | 817 851,26 | 1 233 463,73 |
| VUOSIKATE | 6 280 627,21 | 5 567 830,32 | 9 097 956,14 | 3 530 125,82 | 163,40 % | 2 123 538,49 | 8 988 161,68 |
| Poistot ja arvonalentumiset | -5 952 471,00 | -4 960 581,40 | -4 850 214,65 | 110 366,75 | 97,78 % | -4 873 068,27 | -5 852 991,88 |
| TILIKAUDEN TULOS | 328 156,21 | 607 248,92 | 4 247 741,49 | 3 640 492,57 | 699,51 % | -2 749 529,78 | 3 135 169,80 |
| Varausten ja rahastojen muutos | 1 096 887,00 | 914 072,50 | 930 467,98 | 16 395,48 | 101,79 % | 943 461,70 | 1 140 382,56 |
| TILIKAUDEN YLIJÄÄMÄ (ALIJÄÄMÄ) | 1 425 043,21 | 1 521 321,42 | 5 178 209,47 | 3 656 888,05 | 340,38 % | -1 806 068,08 | 4 275 552,36 |
| Toimintakate-% | 8,37 % | 9,14 % | 12,13 % | 2,99 % | | 2,36 % | 11,18 % |



Investoinnit tulosalueittain

Lokakuu 2024 Riveria yhteensä

| | Talousarvio 2024 | Toteuma 10/2024 | Ylitys/Alitus | Toteuma % |
|--|---------------------|----------------------|------------------|-------------|
| 1005 Tietokoneohjelmistot | -100 000 | 0,00 | 100 000 | 0,0 |
| 1010 Muut pitkävaikutteiset menot | 0 | -48 812,00 | -48 812 | 0,0 |
| 1162 ATK-laitteet | -70 000 | -54 531,95 | 15 468 | 77,9 |
| 1170 Muut koneet ja kalusto (tp 3v.) | -10 000 | 0,00 | 10 000 | 0,0 |
| 9501 Yhteiset palvelut | -180 000 | -103 343,95 | 76 656 | 57,4 |
| 1160 Kuljetusvälineet (tp 5 v.) | -60 000 | -41 193,55 | 18 806 | 68,7 |
| 1164 Kevyet koneet | -100 000 | 0,00 | 100 000 | 0,0 |
| 1166 Raskaat koneet | 0 | 7 665,88 | 7 666 | 0,0 |
| 1170 Muut koneet ja kalusto (tp 3v.) | -165 000 | -53 250,00 | 111 750 | 32,3 |
| 9503 Rakentaminen investoinnit | -325 000 | -86 777,67 | 238 222 | 26,7 |
| 1150 Muut kiinteät rak. ja laitteet | -150 000 | 0,00 | 150 000 | 0,0 |
| 1160 Kuljetusvälineet (tp 5 v.) | -790 000 | -151 032,26 | 638 968 | 19,1 |
| 1166 Raskaat koneet | -350 000 | -256 515,28 | 93 485 | 73,3 |
| 1168 Liikkuvat työkoneet | -1 023 387 | -1 023 387,10 | 0 | 100,0 |
| 1170 Muut koneet ja kalusto (tp 3v.) | 0 | -179 562,21 | -179 562 | 0,0 |
| 9504 Teollisuus ja biotalous investoinnit | -2 313 387 | -1 610 496,85 | 702 890 | 69,6 |
| 1115 Koulu- ja toimistorakennukset | -50 000 | 0,00 | 50 000 | 0,0 |
| 1164 Kevyet koneet | -14 000 | 0,00 | 14 000 | 0,0 |
| 1170 Muut koneet ja kalusto (tp 3v.) | -51 000 | -13 985,88 | 37 014 | 27,4 |
| 9505 Palvelutoiminta investoinnit | -115 000 | -13 985,88 | 101 014 | 12,2 |
| 1170 Muut koneet ja kalusto (tp 3v.) | -136 000 | -23 734,00 | 112 266 | 17,5 |
| 9506 Hyvinvointi ja terveys investoinnit | -136 000 | -23 734,00 | 112 266 | 17,5 |
| 1115 Koulu- ja toimistorakennukset | -4 475 000 | -3 700 256,73 | 774 743 | 82,7 |
| 1195 Keskeneräiset hankinnat | 0 | 783 543,82 | 783 544 | 0,0 |
| 1212 Muut osakkeet ja osuudet | 0 | 206 445,32 | 206 445 | 0,0 |
| Kiinteistöinvestoinnit | -4 475 000 | -2 710 267,59 | 1 764 732 | 60,6 |
| YHTEENSÄ | -7 544 387 | -4 548 605,94 | 2 995 781 | 60,3 |