

RIVERIA

Aina läsnä oppijalle ja avoinna työelämälle.



Toiminnalliset ja taloudelliset tulokset / elokuu 2024

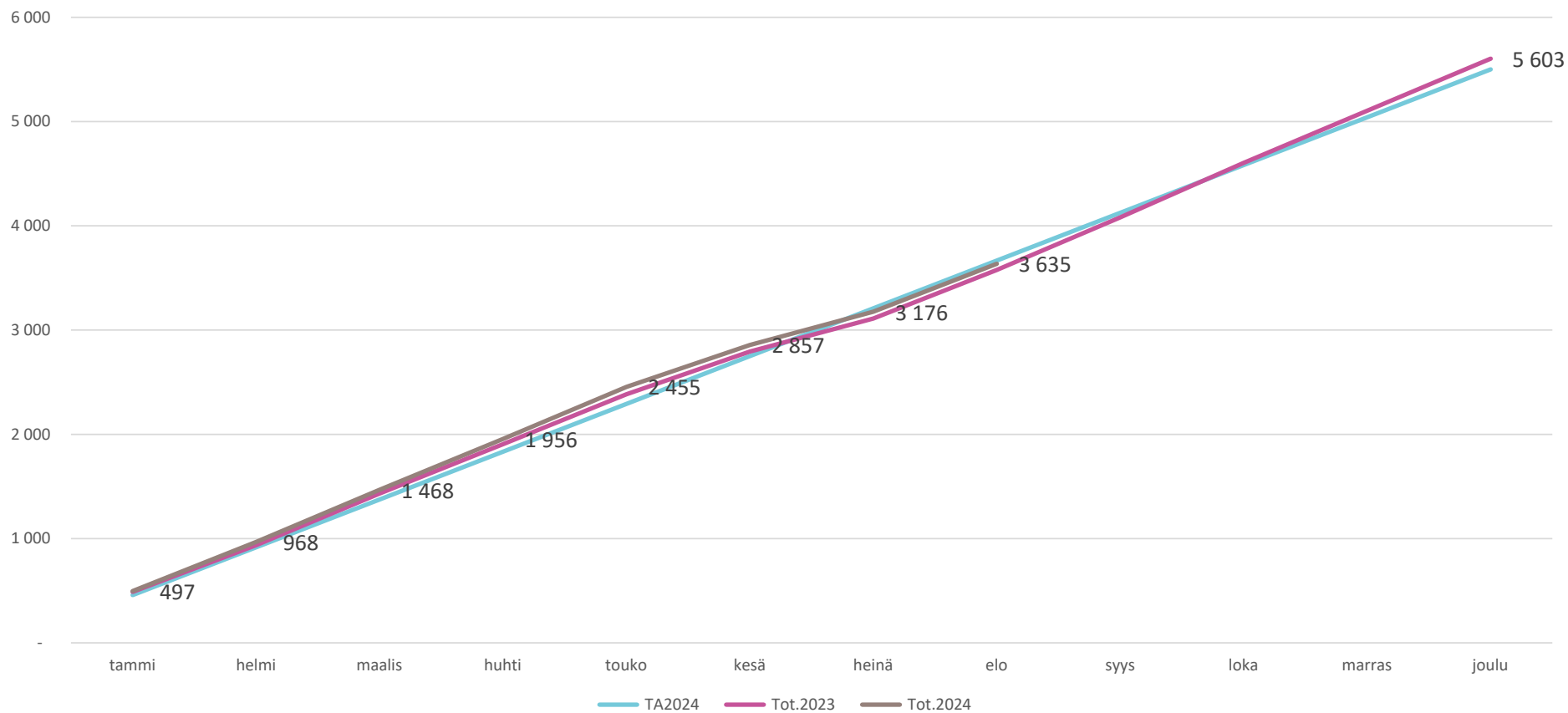
Yhtymähallituksen kokous 23.9.2024

Merja Laituri-Korhonen
hallintojohtaja



Opiskelijavuodet / RIVERIA

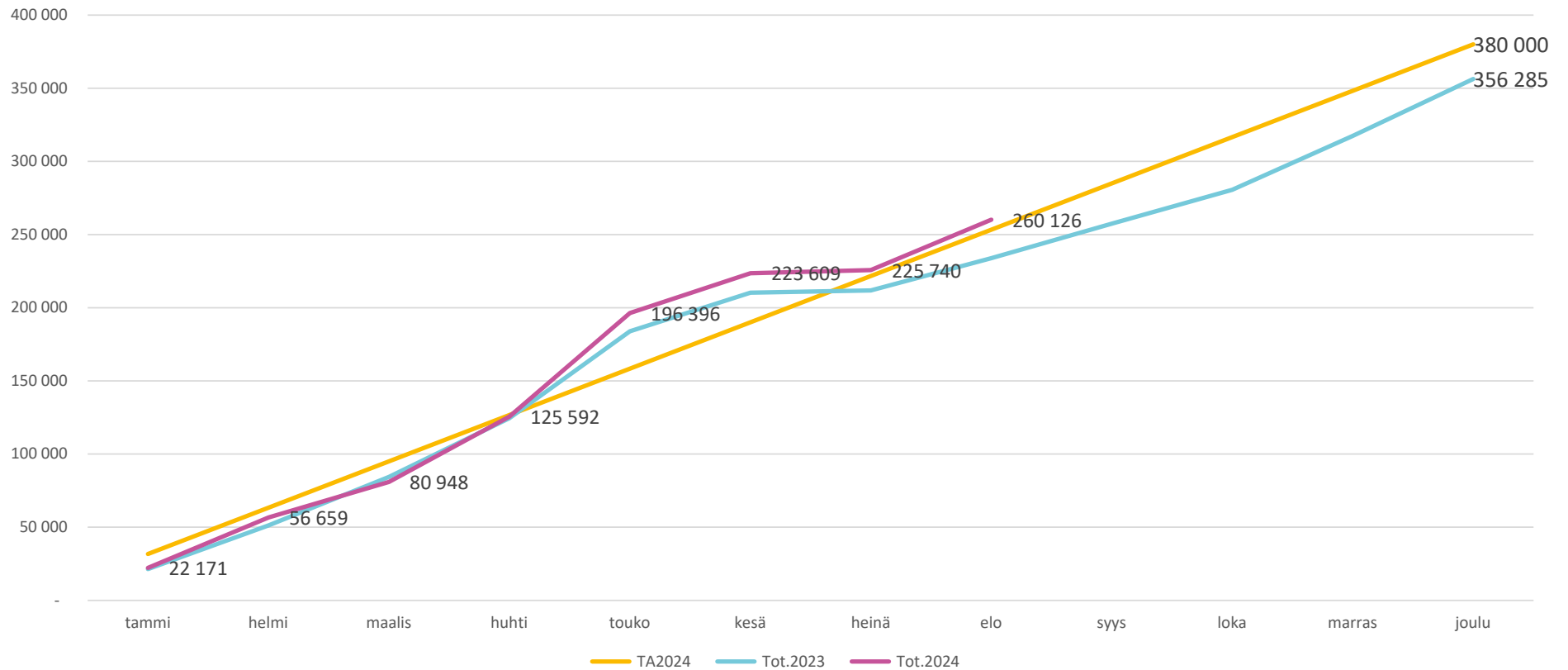
Opiskelijavuodet





Osaamispisteet / RIVERIA

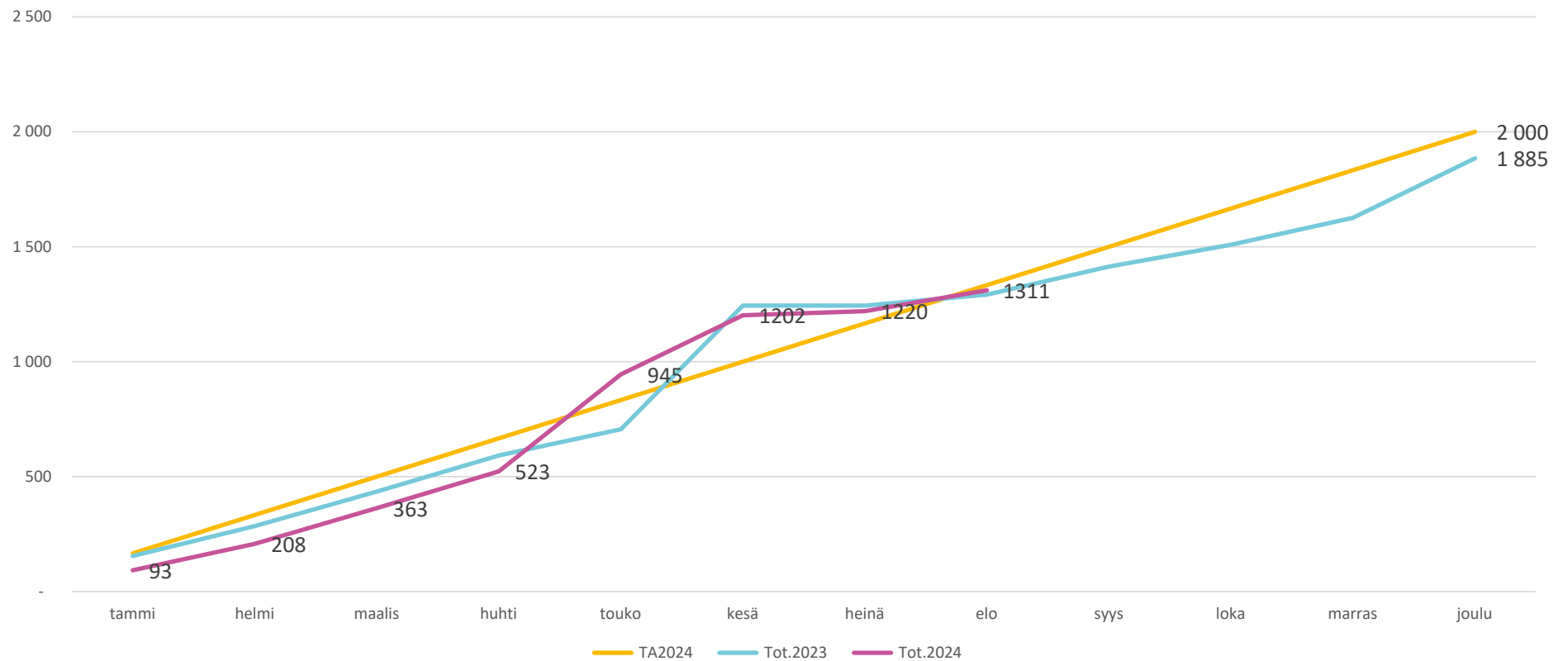
Osaamispisteet





Tutkinnot / RIVERIA

Tutkinnot





Tuloslaskelma / ulkoiset

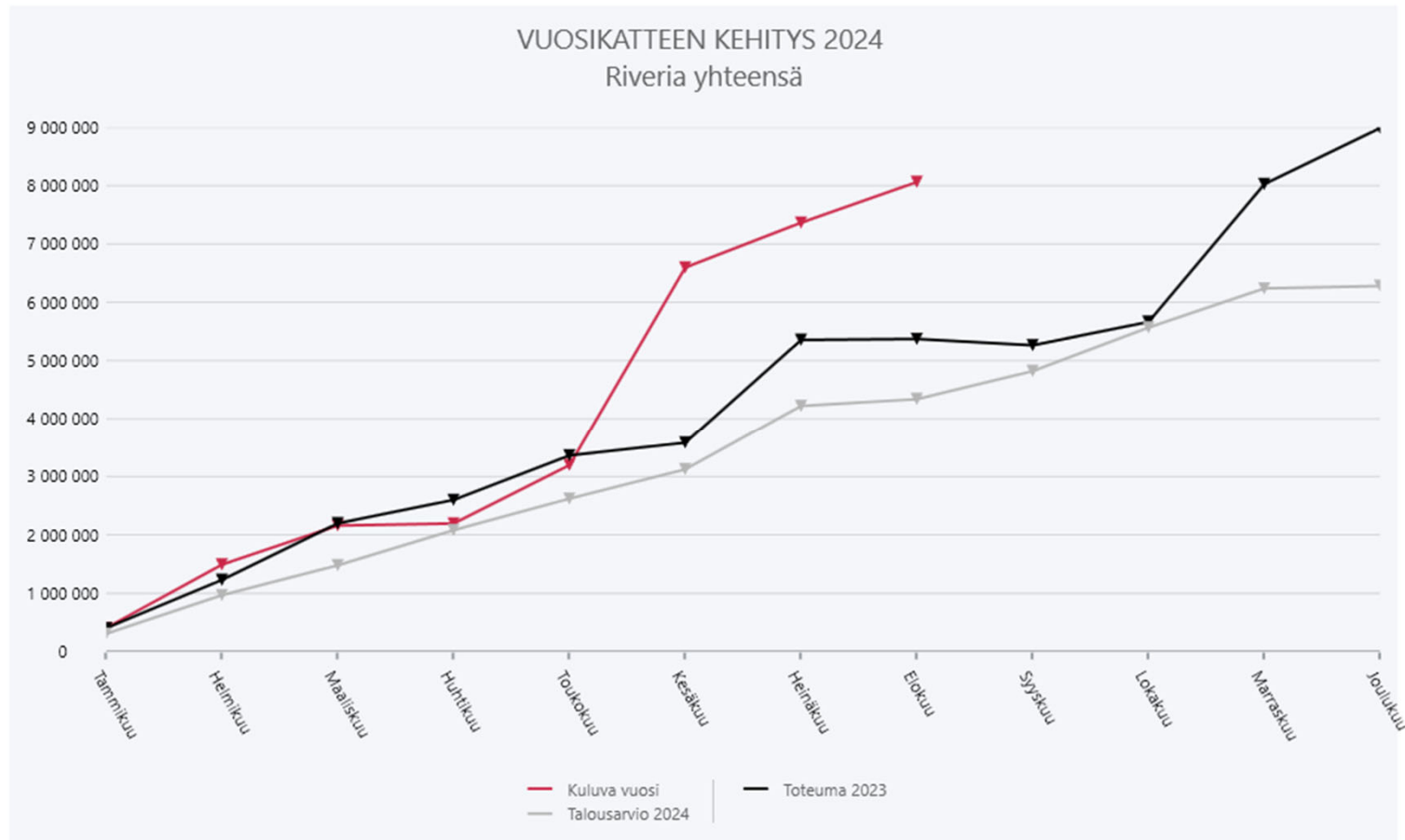
Elokuu 2024 Riveria yhteensä

- Palkat ja sivukulut ovat toteutuneet huomattavasti budjetoitua pienempänä johtuen suunniteltujen rekrytointien toteuttamatta jättämisestä.
- Muissa rahoitustuotoissa on 2,2 miljoonaa euroa varainhoidon salkkujen muodostamiseen liittyvää realisoitunutta myyntivoittoa ja muissa rahoituskuluissa vastaavasti -200 000 euroa myyntitappiota

	Talousarvio 2024	Talousarvio 08/2024	Toteuma 08/2024	Ylitys/alitus	Toteuma-%	Toteuma 08/2023	Tilinpäätös 2023
TOIMINTATUOTOT	70 898 368,00	46 939 010,52	46 128 764,23	-810 246,29	98,27 %	44 179 742,47	69 351 581,43
Myyntituotot	65 711 134,00	43 471 018,46	42 973 786,61	-497 231,85	98,86 %	40 992 993,97	62 470 608,44
Maksutuotot	348 450,00	242 630,56	195 252,02	-47 378,54	80,47 %	244 805,08	390 368,53
Tuet ja avustukset	2 081 584,00	1 406 056,00	985 000,35	-421 055,65	70,05 %	1 248 280,63	2 300 669,96
Muut toimintatuotot	2 757 200,00	1 819 305,50	1 974 725,25	155 419,75	108,54 %	1 693 662,79	4 189 934,50
TOIMINTAKULUT	-64 963 740,79	-42 740 116,61	-40 123 394,78	2 616 721,83	93,88 %	-39 661 001,51	-61 596 883,48
Henkilöstökulut	-44 116 224,43	-29 378 547,67	-27 172 779,51	2 205 768,16	92,49 %	-26 722 817,31	-40 451 624,78
Palvelujen ostot	-9 812 630,00	-6 147 152,32	-6 166 275,14	-19 122,82	100,31 %	-6 119 661,21	-10 042 453,35
Aineet, tarvikkeet ja tavarat	-7 559 336,36	-4 798 562,36	-4 641 128,37	157 433,99	96,72 %	-4 575 076,66	-7 553 177,95
Avustukset	-537 350,00	-362 322,36	-271 650,50	90 671,86	74,97 %	-201 699,16	-336 903,80
Muut toimintakulut	-2 938 200,00	-2 053 531,90	-1 871 561,26	181 970,64	91,14 %	-2 041 747,17	-3 212 723,60
TOIMINTAKATE	5 934 627,21	4 198 893,91	6 005 369,45	1 806 475,54	143,02 %	4 518 740,96	7 754 697,95
Korkotuotot	200 000,00	142 741,68	97 000,45	-45 741,23	67,96 %	42 172,21	272 200,12
Muut rahoitustuotot	150 000,00	0,00	2 193 936,28	2 193 936,28	0,00 %	859 325,68	1 121 655,00
Muut rahoituskulut	-4 000,00	-2 666,67	-233 320,03	-230 653,36	8 749,50 %	-48 371,62	-160 391,39
VUOSIKATE	6 280 627,21	4 338 968,92	8 062 986,15	3 724 017,23	185,83 %	5 371 867,23	8 988 161,68
Poistot ja arvonalentumiset	-5 952 471,00	-3 968 762,42	-3 869 326,78	99 435,64	97,49 %	-3 890 934,54	-5 852 991,88
TILIKAUDEN TULOS	328 156,21	370 206,50	4 193 659,37	3 823 452,87	1 132,79 %	1 480 932,69	3 135 169,80
Poistoeron lisäys(-)/vähennys(+)	1 096 887,00	731 258,00	745 187,96	13 929,96	101,90 %	754 769,36	1 140 382,56
TILIKAUDEN YLIJÄÄMÄ (ALIJÄÄMÄ)	1 425 043,21	1 101 464,50	4 938 847,33	3 837 382,83	448,39 %	2 235 702,05	4 275 552,36



Vuosikate / RIVERIA





Investoinnit tulosalueittain

Elokuu 2024

	Talousarvio 2024	Toteuma 8/2024	Yliitys/Alitus	Toteuma %
1005 Tietokoneohjelmistot	-100 000	0,00	100 000	0,0
1010 Muut pitkävaikuttiset menot	0	-48 197,00	-48 197	0,0
1162 ATK-laitteet	-70 000	-33 600,00	36 400	48,0
1170 Muut koneet ja kalusto (tp 3v.)	-10 000	-4 500,00	5 500	45,0
9501 Yhteiset palvelut	-180 000	-86 297,00	93 703	47,9
1160 Kuljetusvälineet (tp 5 v.)	-60 000	-12 000,00	48 000	20,0
1164 Kevyet koneet	-100 000	0,00	100 000	0,0
1170 Muut koneet ja kalusto (tp 3v.)	-165 000	-51 900,00	113 100	31,5
9503 Rakentaminen investoinnit	-325 000	-63 900,00	261 100	19,7
1150 Muut kiinteät rak. ja laitteet	-150 000	0,00	150 000	0,0
1160 Kuljetusvälineet (tp 5 v.)	-790 000	-151 032,26	638 968	19,1
1166 Raskaat koneet	-350 000	0,00	350 000	0,0
1168 Liikkuvat työkoneet	-1 023 387	-1 023 387,10	0	100,0
1170 Muut koneet ja kalusto (tp 3v.)	0	-141 041,29	-141 041	0,0
9504 Teollisuus ja biotalous investoinnit	-2 313 387	-1 315 460,65	997 926	56,9
1115 Koulu- ja toimistorakennukset	-50 000	0,00	50 000	0,0
1164 Kevyet koneet	-14 000	0,00	14 000	0,0
1170 Muut koneet ja kalusto (tp 3v.)	-51 000	-14 385,48	36 615	28,2
9505 Palvelutoiminta investoinnit	-115 000	-14 385,48	100 615	12,5
1170 Muut koneet ja kalusto (tp 3v.)	-136 000	0,00	136 000	0,0
9506 Hyvinvointi ja terveys investoinnit	-136 000	0,00	136 000	0,0
1115 Koulu- ja toimistorakennukset	-4 475 000	-71 637,44	4 403 363	1,6
1195 Keskenäiset hankinnat	0	-2 624 836,14	-2 624 836	0,0
1212 Muut osakkeet ja osuudet	0	206 445,32	206 445	0,0
Kiinteistöinvestoinnit	-4 475 000	-2 490 028,26	1 984 972	55,6
YHTEENSÄ	-7 544 387	-3 970 071,39	3 574 316	52,6

***Lisää lopputervehdys
napsauttamalla***

RIVERIA

RIVERIA.FI

