

**Opiskelijan hyvinvointikyselyn
tulokset
syksy 2023**

Johtoryhmä 11.12.2023

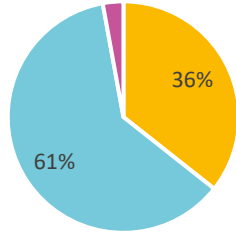
Yhtymähallitus 14.12.2023

Jatta Herranen

- > Riveriassa on toteutettu kolmannen kerran kaikille ammattiin opiskeleville suunnattu hyvinvointikysely marraskuussa 2023.
- > Kyselyyn vastaisi ajalla 2.- 17.11.2023 yhteensä 766 opiskelijaa.
 - 12 % läsnäolevista opiskelijoista
- > Kyselyn avulla on selvitetty, mitä Riveriassa opiskeleville kuuluu ja miten voisimme yhdessä edistää opiskelijoidemme hyvinvointia.
- > Kysely rakentuu seuraavista osakokonaisuuksista:
 1. Minun vointini – oman elämäntilanteen arviointi
 2. Opiskeluni ja oppiminen – opiskelutaidot, opiskeluyhteisö, opetuksen ja ohjauksen riittävyys ja tuki
 3. Muu opiskeluni ja hyvinvointini tuki
 4. Taustatiedot
- > Kysely on rakennettu yhdessä opiskelijakunta Pyron kanssa.

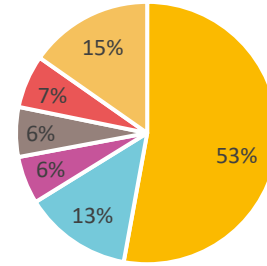
Kyselyyn vastanneet (n=766)

Sukupuoli



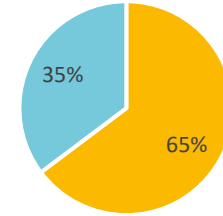
■ mies ■ nainen ■ muu

Ikä



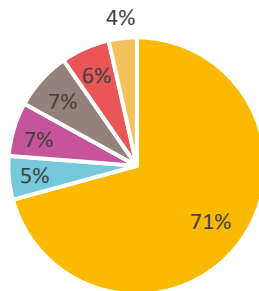
■ 15-18 -vuotiaat ■ 19-24-vuotiaat ■ 25-29-vuotiaat
 ■ 30-34-vuotiaat ■ 35-39-vuotiaat ■ 40-vuotiaat ja vanhemmat

Oppivelvollinen



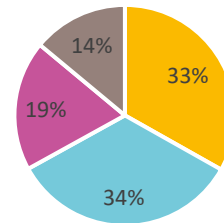
■ kyllä ■ ei

Koulutusyksikkö, jossa opiskelee



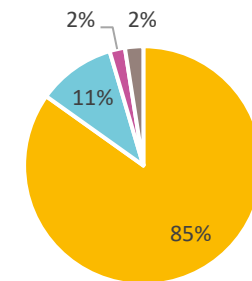
■ Joensuu ■ Kitee ■ Lieksa ■ Nurmes ■ Outokumpu ■ Valtimo

Ala, jolla opiskelee



■ Hyvinvointi ja terveys ■ Palvelutoiminta
 ■ Rakentaminen ■ Teollisuus ja biotalous

Tutkinto

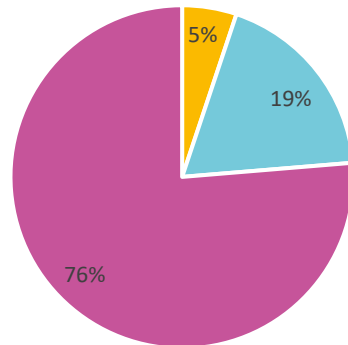


■ perustutkinto ■ ammattitutkinto
 ■ erikoisammattitutkinto ■ muu koulutus



Koettu hyvinvointi (1-5)	11/2023	11/2022	04/2022
Elämäntilanne	3,8	3,7	3,7
Opiskelutaidot	3,9	3,9	3,9
Opiskeluyhteisö	3,8	3,8	3,7
Muu tuki	3,6	3,6	3,6

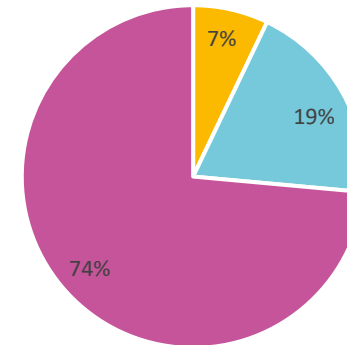
Olen saanut opetusta ja ohjausta (1-5)



Ka. 4,0 (2023)
Ka. 3,9 (2022)

■ huonosti/kohtalaisesti ■ tydyttävästi ■ hyvin/erinomaisesti

Olen saanut tukea oppimiseen (1-5)



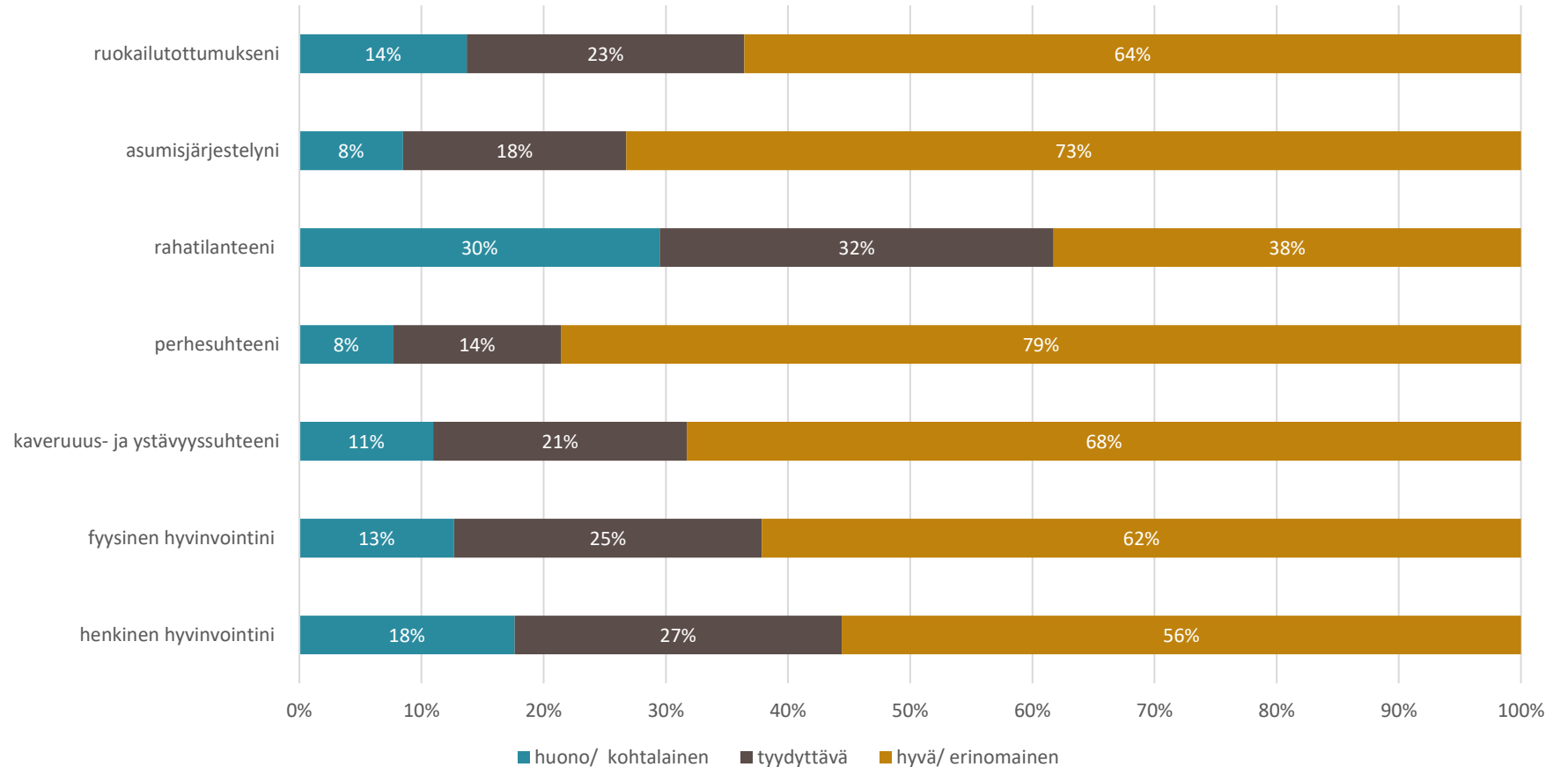
Ka. 4,0 (2023)
Ka. 3,8 (2022)

■ huonosti/kohtalaisesti ■ tydyttävästi ■ hyvin/erinomaisesti

Elämäntilanne kokonaisuudessaan koettu

- 14 % huonoksi tai kohtalaiseksi
- 23 % tyydyttäväksi
- 63 % hyväksi tai erinomaiseksi.

Elämäntilanteeni

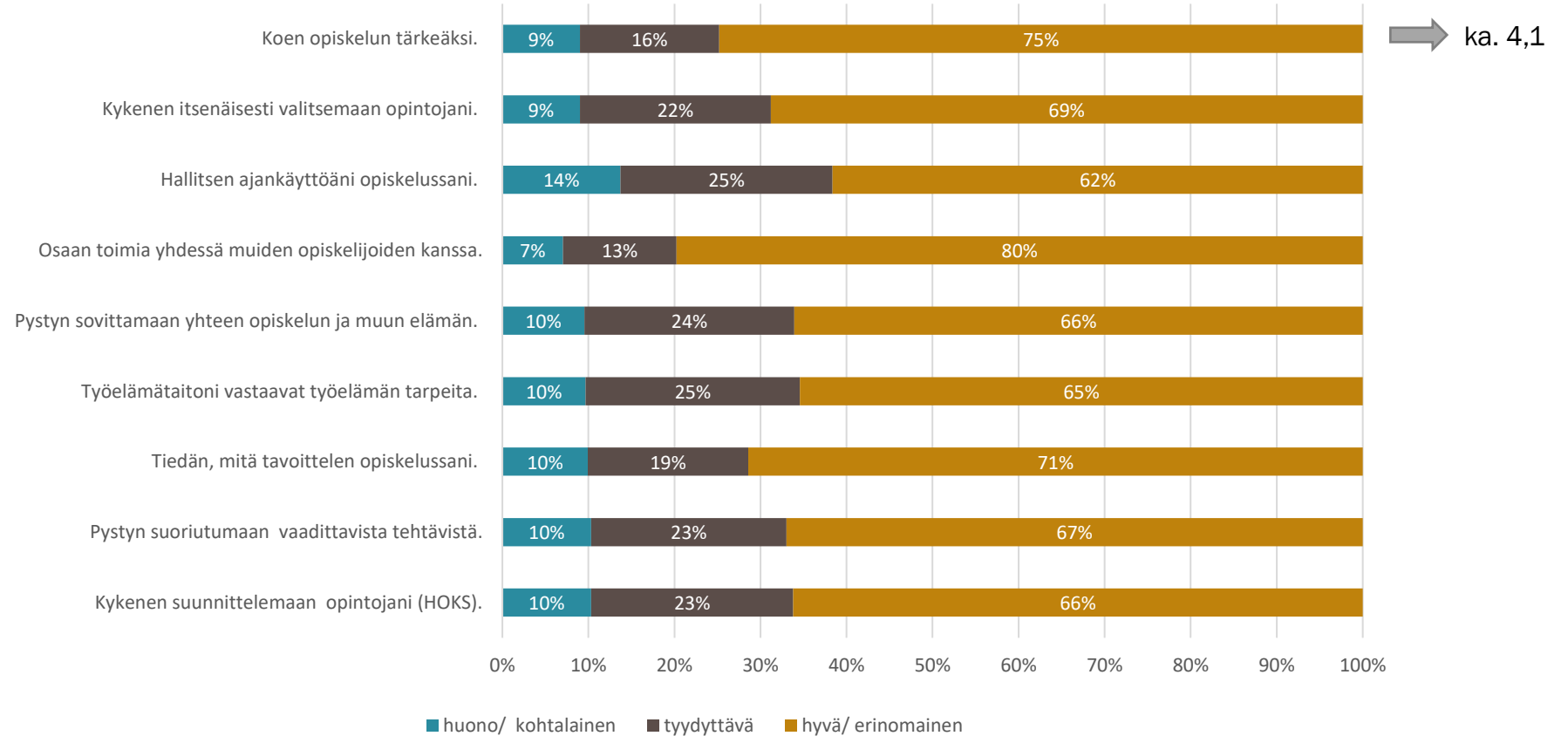


Opiskelutaidot 1=huono 2=kohtalainen 3=tydyttävä 4=hyvä 5=erinomainen

Opiskelutaidot kokonaisuudessaan koettu

- 10 % huonoksi tai kohtalaiseksi
- 21 % tyydyttäväksi
- 69 % hyväksi tai erinomaiseksi.

Opiskelutaitoni

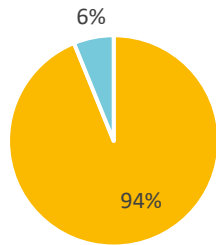


Opiskeluyhteisö 1=huono 2=kohtalainen 3=tyydyttävä 4=hyvä 5=erinomainen

Opiskeluyhteisö kokonaisuudessaan koettu

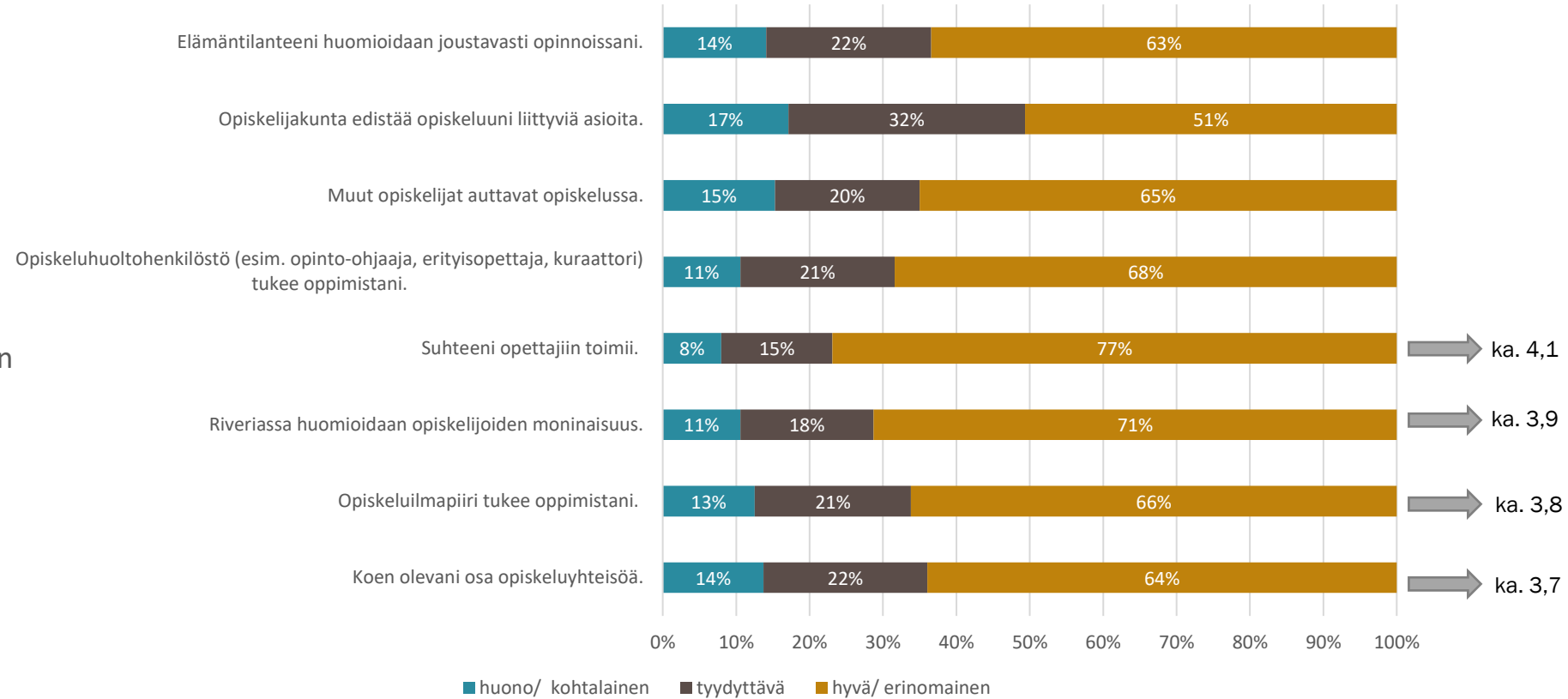
- 13 % huonoksi tai kohtalaiseksi
- 22 % tyydyttäväksi
- 66 % hyväksi tai erinomaiseksi.

Havainnut opiskeluyhteisössään kiusaamista



■ ei ■ kyllä

Opiskeluyhteisöni



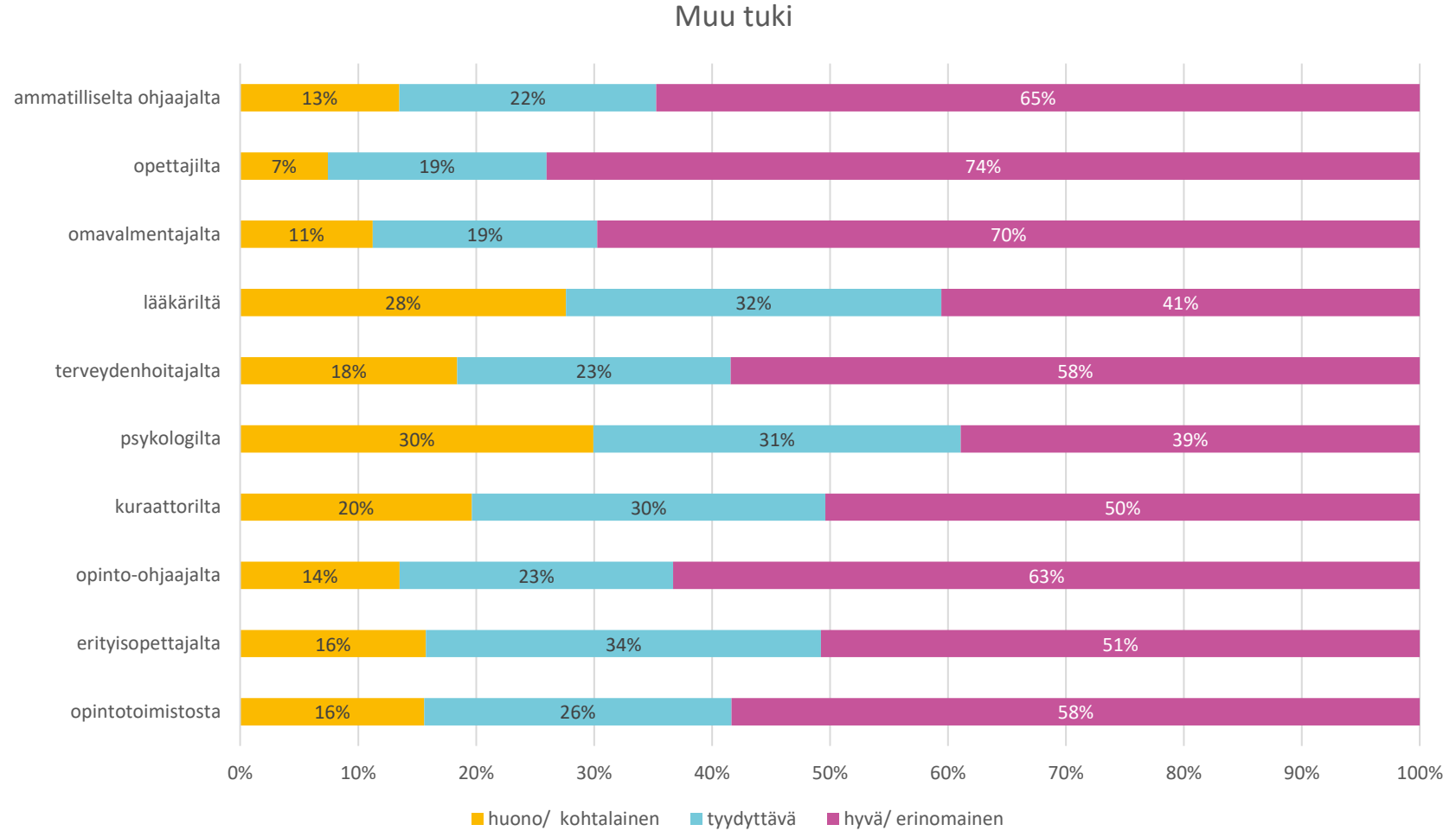
- ❖ Opiskeluilmapiiri ka. 4,6 (KH 0,7)
- ❖ Koen kuuluvani opiskeluyhteisöön ka. 4,4 (KH 0,8)
 - Eri mieltä: 2,5 %
 - En eri enkä samaa mieltä: 10,5 %
 - Samaa mieltä: 87 %
- ❖ Koen opiskeluyhteisöni turvalliseksi ka. 4,6 (KH 0,7)
 - Eri mieltä: 1,1 %
 - En eri enkä samaa mieltä: 5,8 %
 - Samaa mieltä: 93 %
- ❖ Olen kokenut tai havainnut kiusaamista, syrjintää tai häirintää oppilaitoksessa tai työpaikalla, jossa opiskelen
 - Olen havainnut, mutta en ole ollut kohteena 4,0 %
 - Olen ollut kohteena 1,4 %
 - En ole havainnut enkä ole ollut kohteena 94,6 %.
- ❖ Koen, että kiusaamiseen, häirintään ja syrjintään puututaan ka. 3,1 (KH 1,2)
 - Eri mieltä: 23 %
 - En eri enkä samaa mieltä: 40 %
 - Samaa mieltä: 36 %

Muu tuki 1=huono 2=kohtalainen 3=tydyttävä 4=hyvä 5=erinomainen

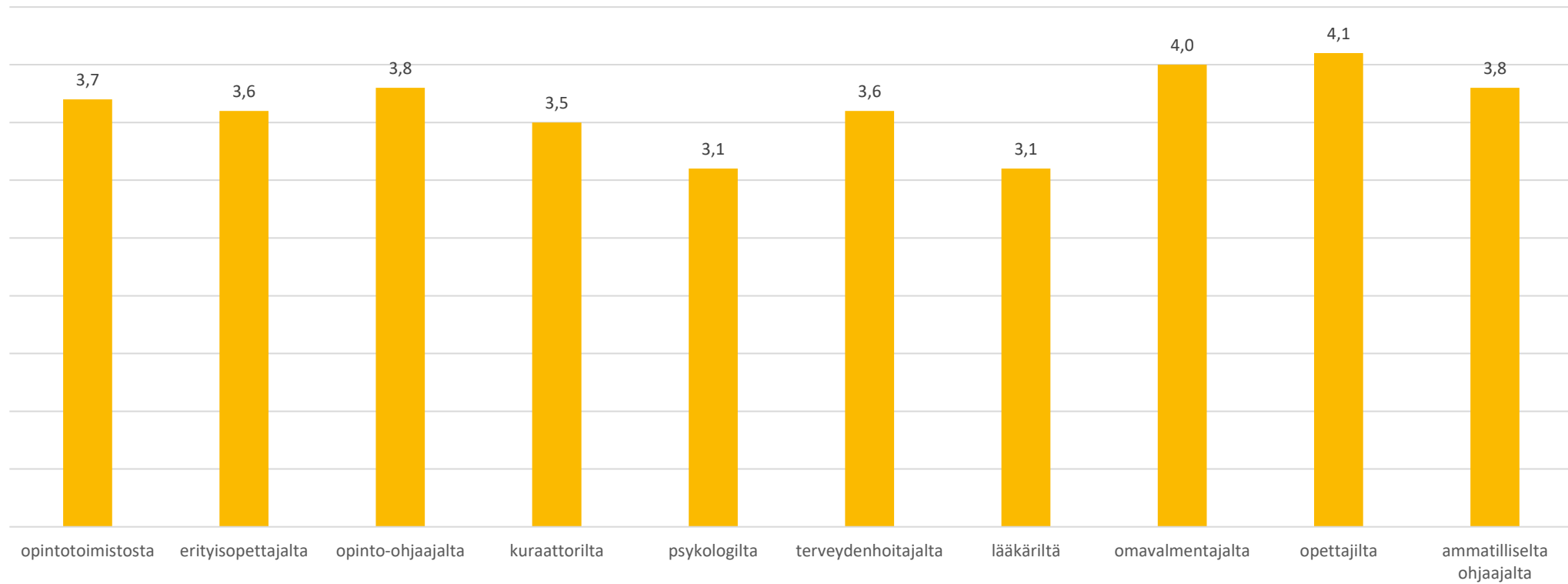
Muuta tukea ei ole tarvinnut 41 % vastaajista.

Tukea tarvinneet (59 %) ovat kokeneet saamansa tuen kokonaisuudessaan

- 16 % huonoksi tai kohtalaiseksi
- 25 % tyydyttäväksi
- 59 % hyväksi tai erinomaiseksi.

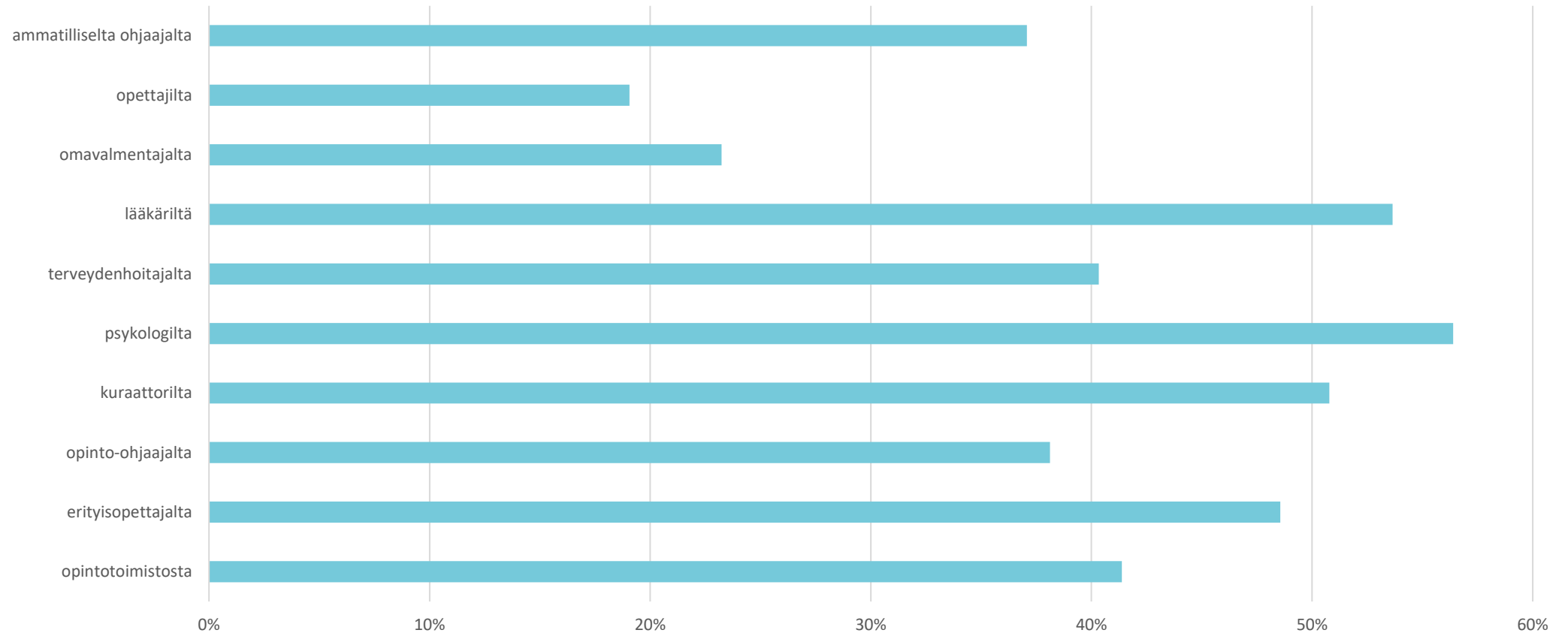


Muu tuki (n=452)



Muu tuki

En ole tarvinnut muuta tukea (n=314)



Kansallinen opiskelijapalaute: Päätökysely 2023

asteikolla 1-5, n=1297

Opiskelijan hyvinvointi	1 297	4,2	1,0
⊕ Opiskeluhoitopalvelut olivat tarvittaessa käytettävissäni (esimerkiksi terveydenhoitaja, kuraattori, psykologi).	1 297	4,0	1,1
⊕ Opiskeluympäristöni oli turvallinen.	1 297	4,5	0,7
⊕ Opiskelijoita kohdeltiin yhdenvertaisesti ja tasa-arvoisesti.	1 297	4,4	0,9
⊕ Olen kokenut tai havainnut kiusaamista, syrjintää tai häirintää oppilaitoksessa tai työpaikalla, jossa opiskelen.	1 297		
⊕ Koen, että kiusaamiseen, syrjintään tai häirintään puututaan.	201	3,2	1,2
⊕ Minulla oli halutessani mahdollisuus osallistua oppilaitoksen toiminnan kehittämiseen.	1 297	3,9	1,1

Esitys toimenpiteistä

- > Kiusaamisen, häirintään ja syrjintään puuttumisen tehostaminen – alakohtaiset toimenpiteet
- > Yhteisöllisyyden edistäminen – yhteisöohjauksen ja yhteisen tekemisen keinoin Riverian yhteisöllisen opiskeluhuollon toimintasuunnitelman mukaisesti
 - Tulosalueiden teemalliset toimintakuukaudet ja opiskelijakunta Pyron toiminta opiskelijahyvinvoinnin edistämisessä
- > Tule nähdyksi ja kuulluksi – kysytään aktiivisesti, mitä sulle kuuluu ja tervehditään toinen toisiamme → vaikutus opiskeluyhteisön ilmapiiriin

RIVERIA

RIVERIA.FI